

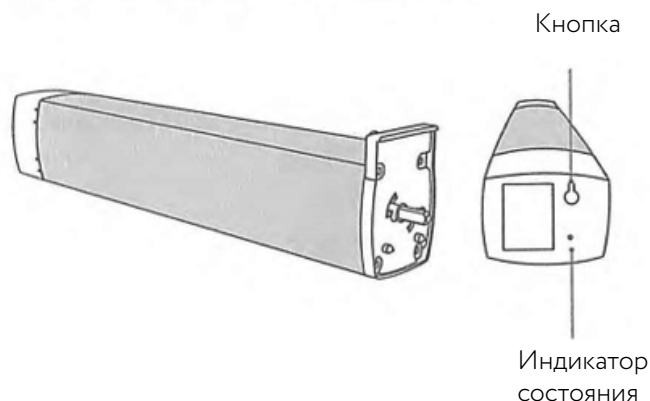
Руководство по эксплуатации контроллера для управления  
шторами **Xiaomi Aqara Smart Curtain Controller**

## Благодарим за выбор **Xiaomi Aqara Smart Curtain Controller**

### Описание устройства

В умном карнизе Aqara Intelligent Curtain (ZigBee версия для открывания и закрывания штор) используется сверхтихий двигатель работающий через интерфейс беспроводной связи ZigBee, который имеет функцию остановки работы если при движении шторы возникает сопротивление, ручного открытия/закрытия, в сочетании с оборудованием имеющую функцию шлюза, (далее «шлюз»), можно осуществлять удаленное управление, устанавливать время открытия -закрытия, синхронизировать карниз с различными «умными» устройствами экосистемы «Умный дом».

\* Данное изделие и его аксессуары должны использоваться в пределах помещения, рекомендуется поручить монтаж карниза профессиональному подрядчику. Монтаж проводить только при выключенном главным выключателем источнике тока, после завершения установки, включите главный выключатель, и синхронизируйте карниз с шлюзом через приложение Mi Home (см. «Инструкция по установке» и «Добавить устройство»)



### Инструкция по установке

Отсканируйте QR-код ниже для просмотра видеоинструкции по установке рельсового направляющей и карниза.



### Быстрая настройка

Данное изделие совместимо со смарт-платформой Mi Home, им можно управлять через мобильное приложение Mi Home, поддерживает систему MIUI, его можно синхронизировать с другими «умными» устройствами Mi Home.

#### 1. Загрузите приложение

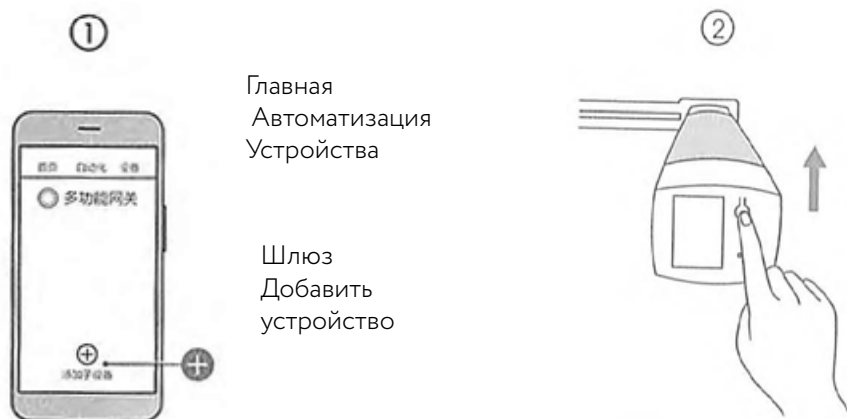
Введите в строку поиска App Store / Play Market «Mi Home» или отсканируйте QR-код ниже для загрузки и установки приложения Mi Home.



#### 2. Добавьте устройство

Откройте страницу «Мои устройства», выберите шлюз, с которым будет происходить синхронизация, на странице «Оборудование» нажмите «Добавить устройство», выберите Умный карниз Aqara Intelligent Curtain (ZigBee версия для открывания

и закрывания штор), продолжайте действия, согласно подсказкам в приложении, пока не услышите из шлюза голосовое оповещение о том, что устройство успешно подключено.



Нажмите «Добавить устройство»

Нажмите и удерживайте кнопку сброса в течение 5 секунд, пока не начнет мигать индикатор Bluetooth

Нажмите и удерживайте кнопку сброса в течение 5 секунд, пока не начнет мигать индикатор Bluetooth

### Основные параметры

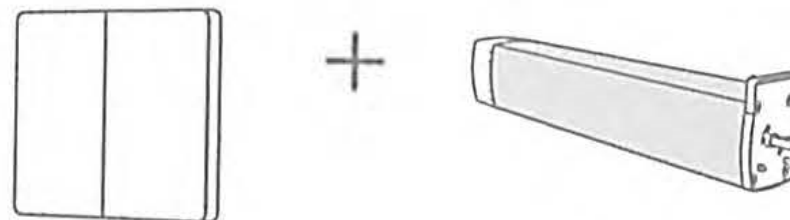
Модель:	ZNCLDJ11LM
Размеры:	70 × 50 × 267 мм
Входное напряжение:	100-240В ~, 50/60 Гц
Стандарт:	Q/QLML006-2017
СМИИТ ID:	2016DP0776
Рабочая температура:	-20°C-+55°C
Рабочая влажность:	Относительная влажность 10-90%, без конденсации
Интерфейс:	ZigBee
Грузоподъемность:	До 50 кг

Состояние индикатора	Объяснение
Индикатор Bluetooth мигнул один раз	Питание включено
Индикатор Bluetooth горит постоянно	Успешное подключение к сети, карниз работает
Индикатор Bluetooth быстро мигает	Подключение к сети
Индикатор Bluetooth медленно мигает	Нет подключения к сети (или настройки сброшены к заводским)

### Советы по Синхронизации с другими устройствами

Можно синхронизировать карниз с еще большим количеством «умных» устройств экосистемы «умный дом».

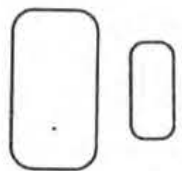
1. Беспроводное управление карнизом с помощью дистанционного переключателя



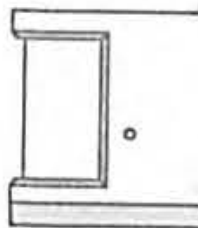
Дистанционный переключатель (2 кнопки, с креплением к поверхности на двухсторонний скотч)

Умный карниз Aqara Intelligent Curtain (ZigBee версия для открывания и закрывания штор)


2. Автоматическое открывание штор по возвращении домой; автоматическое закрывание штор после покидания дома;



Датчик открывания  
/закрывания окон /  
дверей



Датчик движения



Умный карниз Aqara  
Intelligent Curtain